

FAST METAL

SERRURERIE METALLERIE

CHAISES DE TRANSPORT
pour **M.O.B.**

MODÈLE STANDARD
de 3m50 et 7m00 de long

FERRURES / PROFILS / ASSEMBLAGE MÉCANO-SOUDÉ



OPTIMISATION DE TEMPS
ET DE PLACE dans vos ateliers
et **SECURISATION** de vos zones
de stockage.

- ✓ Adaptation du châssis selon votre matériel de stockage.
- ✓ Réduction de 50 % de vos temps de chargement et de déchargement.
- ✓ Retour sur investissement en 12 mois.
- ✓ Construction robuste en acier galvanisé



CARACTÉRISTIQUES TECHNIQUES :

Dimensions : 7m00 x 1m22 x H. 2m65
Poids : 700 kg

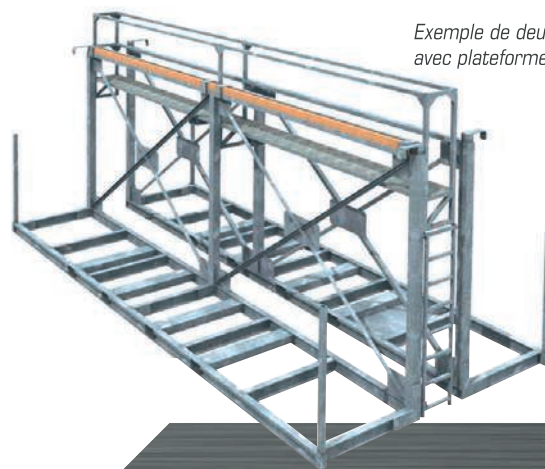
Dimensions : 3m50 x 1m22 x H. 2m65
Poids : 400 kg

OPTIONS

- Plateforme d'accès
- Système d'accroche du premier panneau
- Personnalisation de vos chaises



Livraison dans toute la France.
Chaise personnalisée à votre nom sur commande.



Exemple de deux chaises dos à dos avec plateforme et échelle

02 43 07 70 00 / 06 20 97 03 85
accueil@fastmetal.fr / commercial@fastmetal.fr

www.fastmetal.fr



LES ATOUTS

- Optimisez vos surfaces de stockage
- Sécurité et stabilité de vos chargements
- Réduisez vos temps de chargement et de déchargement par 5
- Manutention des chaises avec chariot frontal ou latéral, pont roulant, grue de chantier..., nous adaptons notre châssis à votre matériel de manutention
- Conception robuste et solide, chaise en acier galvanisé à chaud, longévité d'une chaise estimée entre 15 et 20 ans (nos premières chaises ont été fabriquées il y a 15 ans et sont toujours en utilisation)
- Livraison sur toute la France (y compris DOM TOM)

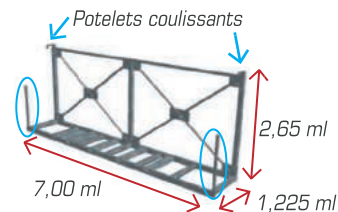
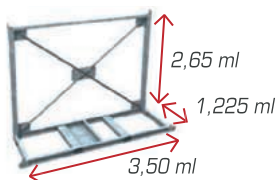


RETOUR SUR INVESTISSEMENT

Pour 4 chaises de 7.00ml soit 8800 € H.T. => retour sur investissement en 12 mois :

- Temps de chargement sans chaises = 10H00 x 40 € = 400 € HT
- Temps de chargement avec chaises = 2H00 x 40 € = 80 € HT => Soit une économie de 320 € par transport.

➔ Investissement : 8800 € HT / 320 € = amortissement au bout de 28 transports (2 chaises dans le transport et 2 chaises restant à l'atelier pour se faire charger au fur et à mesure de la production des murs)



CARACTÉRISTIQUES

	CHAISE DE 3.50ML	CHAISE DE 7.00ML
Dimensions extérieures	3.50 x 1.22 x 2.65 ht	7.00 x 1.22 x 2.65 ht
Poids	450 kg	800 kg
Capacité de charge	2550 kg	3700 kg
Largeur de chargement possible	1.10 ml	1.10ml

TARIFS CHAISES TRANSPORT MOB



Octobre 2016

Modèle standard long 7.00ml	2200 € H.T.
Modèle standard long 3.50ml	1400 € H.T.
OPTIONS :	
Plateforme d'accès long 7.00ml	1200 € H.T.
Plateforme d'accès long 3.50ml	675 € H.T.
Transport pour 4 chaises	690 € H.T. < 250 Km
Transport pour 4 chaises	820 € H.T. < 350 km

